

## АССОРТИМЕНТ ЭВАКУАЦИОННЫХ ЗНАКОВ БЕЗОПАСНОСТИ

Варианты исполнения	Код знака безопасности	Цветовое изображение	Смысловое значение	Место размещения (установки) и рекомендации по применению
NPU, //BL//PP//PS.	E 03		Направление к эвакуационному выходу направо	На стенах помещений для указания направления движения к эвакуационному выходу
NPU, //BL//PP//PS.	E 04		Направление к эвакуационному выходу налево	На стенах помещений для указания направления движения к эвакуационному выходу
NPU, //BL//PP//PS.	E 05		Направление к эвакуационному выходу направо вверх	На стенах помещений для указания направления движения к эвакуационному выходу по наклонной плоскости
NPU, //BL//PP//PS.	E 06		Направление к эвакуационному выходу налево вверх	На стенах помещений для указания направления движения к эвакуационному выходу по наклонной плоскости
NPU, //BL//PP//PS.	E 07		Направление к эвакуационному выходу направо вниз	На стенах помещений для указания направления движения к эвакуационному выходу по наклонной плоскости
NPU, //BL//PP//PS.	E 08		Направление к эвакуационному выходу налево вниз	На стенах помещений для указания направления движения к эвакуационному выходу по наклонной плоскости
NPU, //BL//PP//PS.	E 09		Указатель двери эвакуационного выхода (правосторонний)	Над дверями эвакуационных выходов
NPU, //BL//PP//PS.	E 10		Указатель двери эвакуационного выхода (левосторонний)	Над дверями эвакуационных выходов
NPU, //BL//PP//PS.	E 11		Направление к эвакуационному выходу прямо	Над проходами, проемами, в помещениях большой площади. Размещается на верхнем уровне или подвешивается к потолку
NPU, //BL//PP//PS.	E 12		Направление к эвакуационному выходу прямо	Над проходами, проемами, в помещениях большой площади. Размещается на верхнем уровне или подвешивается к потолку
NPU, //BL//PP//PS.	E 22		Указатель выхода	Над дверями эвакуационного выхода или в составе комбинированных знаков безопасности для указания направления движения к эвакуационному выходу
NPU, //BL//PP//PS.	E 23		Указатель запасного выхода	Над дверями запасного выхода
NPU, //BL//PP//PS.	нет в ГОСТ, E24		«ВЫХОД/EXIT»	Над дверями запасного выхода
NPU, //BL//PP//PS.	нет в ГОСТ, E25		«EXIT»	Над дверями запасного выхода
NPU, //BL//PP//PS.	E 01-01		Выход здесь (левосторонний)	Над дверями (или на дверях) эвакуационных выходов, открывающихся с левой стороны. На стенах помещений вместе с направляющей стрелкой для указания направления движения к эвакуационному выходу
NPU, //BL//PP//PS.	E 01-02		Выход здесь (правосторонний)	Над дверями (или на дверях) эвакуационных выходов, открывающихся с правой стороны. На стенах помещений вместе с направляющей стрелкой для указания направления движения к эвакуационному выходу

Варианты исполнения	Код знака безопасности	Цветовое изображение	Смысловое значение	Место размещения (установки) и рекомендации по применению
NPU, //BL//PP//PS.	E 13		Направление к эвакуационному выходу по лестнице вниз	На лестничных площадках и стенах, прилегающих к лестничному маршу
NPU, //BL//PP//PS.	E 14		Направление к эвакуационному выходу по лестнице вниз	На лестничных площадках и стенах, прилегающих к лестничному маршу
NPU, //BL//PP//PS.	E 15		Направление к эвакуационному выходу по лестнице вверх	На лестничных площадках и стенах, прилегающих к лестничному маршу
NPU, //BL//PP//PS.	E 16		Направление к эвакуационному выходу по лестнице вверх	На лестничных площадках и стенах, прилегающих к лестничному маршу
NPU, //BL//PP//PS.	E21		Пункт (место) сбора	На дверях, стенах помещений и в других местах для обозначения заранее предусмотренных пунктов (мест) сбора людей в случае возникновения пожара, аварии или другой чрезвычайной ситуации
NPU, //BL//PP//PS.	E30		Направление к эвакуационному выходу направо	На стенах помещения, в дверных проемах для указания направления движения к эвакуационному выходу
NPU, //BL//PP//PS.	E31		Направление к эвакуационному выходу налево	На стенах помещения, в дверных проемах для указания направления движения к эвакуационному выходу
NPU, //BL//PP//PS.	E32		Направление к эвакуационному выходу налево	На стенах помещений, над проходами и проемами для указания направления движения к эвакуационному выходу
NPU, //BL//PP//PS.	E33		Направление к эвакуационному выходу налево вниз	На стенах помещений для указания направления движения к эвакуационному выходу по наклонной плоскости
NPU, //BL//PP//PS.	E34		Направление к эвакуационному выходу налево вверх	На стенах помещений для указания направления движения к эвакуационному выходу по наклонной плоскости
NPU, //BL//PP//PS.	E35		Направление к эвакуационному выходу направо	На стенах помещений, над проходами и проемами для указания направления движения к эвакуационному выходу
NPU, //BL//PP//PS.	E36		Направление к эвакуационному выходу направо вниз	На стенах помещений для указания направления движения к эвакуационному выходу по наклонной плоскости
NPU, //BL//PP//PS.	E37		Направление к эвакуационному выходу направо вверх	На стенах помещений для указания направления движения к эвакуационному выходу по наклонной плоскости
NPU, //BL//PP//PS.	E38		Направление к эвакуационному выходу прямо	Над проходами, проемами, в помещениях большой площади. Размещается на верхнем уровне или подвешивается к потолку
NPU, //BL//PP//PS.	E39		Указатель двери эвакуационного выхода (правосторонний)	Над дверями эвакуационных выходов
NPU, //BL//PP//PS.	E40		Указатель двери эвакуационного выхода (левосторонний)	Над дверями эвакуационных выходов

Расшифровка вариантов исполнения:

- NPU. Наклеиваемый планочный указатель;
- BL. Бакelit (светорассеивающий ПВХ-материал с высоким показателем светопропускания);
- PP. Поликарбонатная пластина;
- PS. Пластина из закаленного стекла



## АССОРТИМЕНТ ЗНАКОВ ПОЖАРНОЙ БЕЗОПАСНОСТИ





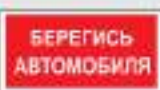



Варианты исполнения	Код знака безопасности	Цветовое изображение	Смысловое значение	Место размещения (установки) и рекомендации по применению
NPU //BL//PP//PS.	F 02		Пожарный кран	В местах нахождения комплекта пожарного крана с пожарным рукавом и стволом
NPU //BL//PP//PS.	F 03		Пожарная лестница	В местах нахождения пожарной лестницы
NPU //BL//PP//PS.	F 04		Огнетушитель	В местах размещения огнетушителя
NPU //BL//PP//PS.	F 05		Телефон для использования при пожаре (в том числе телефон прямой связи с пожарной охраной)	В местах размещения телефона, по которому можно вызвать пожарную охрану
NPU //BL//PP//PS.	F 06		Место размещения нескольких средств противопожарной защиты	В местах одновременного нахождения (размещения) нескольких средств противопожарной защиты
NPU //BL//PP//PS.	F 08		Пожарный сухотрубный стояк	В местах нахождения пожарного сухотрубного стояка
NPU //BL//PP//PS.	F 09		Пожарный гидрант	У мест нахождения подземных пожарных гидрантов. На знаке должны быть цифры, обозначающие расстояние от знака до гидранта в метрах
NPU //BL//PP//PS.	F 10		Кнопка включения установок (систем) пожарной автоматики	В местах ручного пуска установок пожарной сигнализации, пожаротушения и (или) систем противодымной защиты
NPU //BL//PP//PS.	F 11		Звуковой оповещатель пожарной тревоги	В местах нахождения звукового оповещателя или совместно со знаком F 10
NPU //BL//PP//PS.	F20		Пожар	В местах установки СОУЭ для оповещения о пожаре
NPU //BL//PP//PS.	F21		Насосная станция пожаротушения	В местах нахождения насосных станций пожаротушения
NPU //BL//PP//PS.	F22		Станция пожаротушения	В местах нахождения станций пожаротушения
NPU //BL//PP//PS.	F23		Газ – не входите!	Устанавливается над входом в каждое помещение, оборудованное системой газового пожаротушения
NPU //BL//PP//PS.	F24		Газ – уходи!	Устанавливается над выходом из каждого помещения, оборудованного системой газового пожаротушения
NPU //BL//PP//PS.	F25		Порошок – не входите!	Устанавливается над входом в каждое помещение, оборудованное системой порошкового пожаротушения
NPU //BL//PP//PS.	F26		Порошок – уходи!	Устанавливается над выходом из каждого помещения, оборудованного системой порошкового пожаротушения

Варианты исполнения	Код знака безопасности	Цветовое изображение	Смысловое значение	Место размещения (установки) и рекомендации по применению
NPU // BL // PP // PS	F30		Указатель движения к пожарному крану налево	На стенах для указания направления движения к местам размещения пожарного крана
NPU // BL // PP // PS	F31		Указатель движения к пожарному крану направо	На стенах для указания направления движения к местам размещения пожарного крана
NPU // BL // PP // PS	F32		Указатель движения к огнетушителю налево	На стенах для указания направления движения к местам размещения огнетушителя
NPU // BL // PP // PS	F33		Указатель движения к огнетушителю направо	На стенах для указания направления движения к местам размещения огнетушителя

Расшифровка вариантов исполнения:

- NPU: Наклеиваемый пленочный указатель;  
 BL: Баклилт (светорассеивающий ПВХ-материал с высокими показателями светопропускания);  
 PP: Поликарбонатная пластина;  
 PS: Пластина из оптического стекла.









## ЗНАКИ БЕЗОПАСНОСТИ ДЛЯ АВТОМОБИЛЬНЫХ СТОЯНОК

Варианты исполнения	Код знака безопасности	Цветовое изображение	Смысловое значение	Место размещения (установки) и рекомендации по применению
NPU // BL // PP // PS	N01		Направляющая стрелка	Для указания направления движения автомобилей к воротам выезда, размещается на стенах (колоннах) на высоте 0,5 и 2 м
NPU // BL // PP // PS	N02		Указатель выезда	Над воротами выезда из автомобильной стоянки, над выездами с этажей автомобильной стоянки
NPU // BL // PP // PS	N03		Указатель въезда	Над воротами въезда в автомобильную стоянку, над въездами на этажи автомобильной стоянки
NPU // BL // PP // PS	N04		Указатель входа	Над входами на этажи и лестничные клетки
NPU // BL // PP // PS	N05		Берегись автомобиля	Используется в местах постоянного проезда автомобилей, у ворот въезда/выезда, у въезда/выезда на этажах автомобильной стоянки
NPU // BL // PP // PS	N06		Направление к воротам выезда прямо	Для указания направления движения к воротам выезда из автомобильной стоянки. Подвешивается к потолку над проездом
NPU // BL // PP // PS	N07		Направление к воротам выезда направо	Для указания направления движения автомобилей к воротам выезда. Подвешивается к потолку над проездом в местах поворотов движения, размещается на стенах (колоннах) на высоте 0,5 и 2 м
NPU // BL // PP // PS	N08		Направление к воротам выезда налево	Для указания направления движения автомобилей к воротам выезда. Подвешивается к потолку над проездом в местах поворотов движения, размещается на стенах (колоннах) на высоте 0,5 и 2 м



## ЭВАКУАЦИОННЫЕ ЗНАКИ БЕЗОПАСНОСТИ ДЛЯ МАЛОМОБИЛЬНЫХ ГРУПП НАСЕЛЕНИЯ

Компания «Белый свет» поддерживает государственную программу по созданию доступной среды для маломобильных групп населения. В нашем ассортименте вы можете подобрать все необходимые для этого знаки безопасности.

Варианты исполнения	Код знака безопасности	Цветовое изображение	Смысловое значение	Место размещения (установки) и рекомендации по применению
NPJ./BL/PP/PS.	E61		Указатель выхода для инвалидов в креслах-колясках	Над дверями эвакуационных выходов, оборудованных для движения на инвалидных креслах-колясках
NPJ./BL/PP/PS.	E62		Указатель выхода для инвалидов в креслах-колясках	Над дверями эвакуационных выходов, оборудованных для движения на инвалидных креслах-колясках
NPJ./BL/PP/PS.	E63		Указатель выхода для инвалидов в креслах-колясках	Над дверями эвакуационных выходов, оборудованных для движения на инвалидных колясках
NPJ./BL/PP/PS.	E64		Указатель выхода для инвалидов в креслах-колясках	Над дверями эвакуационных выходов, оборудованных для движения на инвалидных колясках
NPJ./BL/PP/PS.	E65		Указатель выхода для инвалидов в креслах-колясках	Над дверями эвакуационных выходов, оборудованных для движения на инвалидных креслах-колясках
NPJ./BL/PP/PS.	E66		Направление движения к безопасной зоне для маломобильных групп населения направо	На стенах помещений для указания направления движения к безопасной зоне для маломобильных групп населения, в которой они могут находиться до прибытия спасательных подразделений
NPJ./BL/PP/PS.	E67		Направление движения к безопасной зоне для маломобильных групп населения налево	На стенах помещений для указания направления движения к безопасной зоне для маломобильных групп населения, в которой они могут находиться до прибытия спасательных подразделений
NPJ./BL/PP/PS.	E68		Безопасная зона для маломобильных групп	На дверях, стенах помещений и в других местах для обозначения заранее предусмотренной безопасной зоны для маломобильных групп населения, в которой они могут находиться до прибытия спасательных подразделений
NPJ./BL/PP/PS.	E69		Направление движения к эвакуационному выходу МГН прямо	Над проходами, проемами, в помещениях большой площади. Размещается на верхнем уровне или подвешивается к потолку. Для указания направления движения к эвакуационному выходу для маломобильных групп населения
NPJ./BL/PP/PS.	E70		Указатель двери эвакуационного выхода (правосторонний) для МГН	Над дверями эвакуационных выходов, оборудованных для движения маломобильных групп населения
NPJ./BL/PP/PS.	E71		Указатель двери эвакуационного выхода (левосторонний) для МГН	Над дверями эвакуационных выходов, оборудованных для движения маломобильных групп населения
NPJ./BL/PP/PS.	E72		Направление движения к эвакуационному выходу МГН налево	На стенах помещений, над проходами и проемами, для указания направления движения к эвакуационному выходу для маломобильных групп населения
NPJ./BL/PP/PS.	E73		Направление движения к эвакуационному выходу МГН направо	На стенах помещений, над проходами и проемами, для указания направления движения к эвакуационному выходу для маломобильных групп населения

## ДРУГИЕ ЭВАКУАЦИОННЫЕ ЗНАКИ

Варианты исполнения	Код знака безопасности	Цветовое изображение	Смысловое значение	Место размещения (установка) и рекомендации по применению
NPU, //BL//PP//PS.	ES 01		Аптечка первой медицинской помощи	На стенах, дверях помещений для обозначения мест размещения аптечек первой медицинской помощи
NPU, //BL//PP//PS.	D01		Символы доступности для инвалидов в креслах колясках	На стенах в помещениях, оборудованных для инвалидов
NPU, //BL//PP//PS.	D02		Символы доступности для инвалидов всех категорий	
NPU, //BL//PP//PS.	D03		Место для инвалидов, пожилых с детьми	На стенах в помещениях, оборудованных для инвалидов, пожилых людей, людей с детьми
NPU, //BL//PP//PS.	D04		Эскалатор (подъемник)	В местах расположения эскалатора (подъемника)